



## Cabuchons - Dekorative Glassteine zum Selbermachen

Diese wunderschönen Glassteine sind echte Hingucker. Egal, ob bei Sommerfesten, Hochzeiten, Geburtstagen oder bei Jubiläen: Cabuchons kommen als Tischdekoration bestens zur Geltung. Aber auch als Kühlschrankmagnete werden sie gerne verwendet. Die hübschen Schmucksteine sind kinderleicht zu basteln und werden als persönliche kleine Geschenke sicher große Freude bereiten!








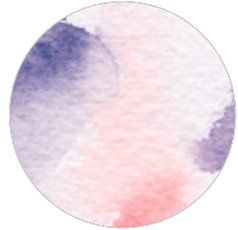


### Material:

- runde Cabuchons mit 2,5 oder 3 cm Durchmesser
- ausgedruckte Vorlagen
- Schere
- flüssigen Alleskleber
- eventuell Farben zum Ausmalen
- eventuell Magnet

### Anleitung:

- Die Vorlagen in der passenden Größe ausdrucken
- eventuell ausmalen
- sorgfältig ausschneiden
- die flache Seite des Glassteins mit Kleber bestreichen
- das runde Bild unter den Glasstein kleben und gut andrücken
- eventuelle Klebereste abreiben
- für den Kühlschrankmagnet: Magnet unter den Glasstein kleben

Cabuchons 30 mm



# Cabuchons 25 mm

